



ФЕДЕРАЛЬНАЯ СЛУЖБА
ГОСУДАРСТВЕННОЙ СТАТИСТИКИ

О финансовом состоянии организаций Ульяновской области



январь – май 2022 года



ФЕДЕРАЛЬНАЯ СЛУЖБА
ГОСУДАРСТВЕННОЙ СТАТИСТИКИ

О финансовом состоянии организаций

Ульяновской области

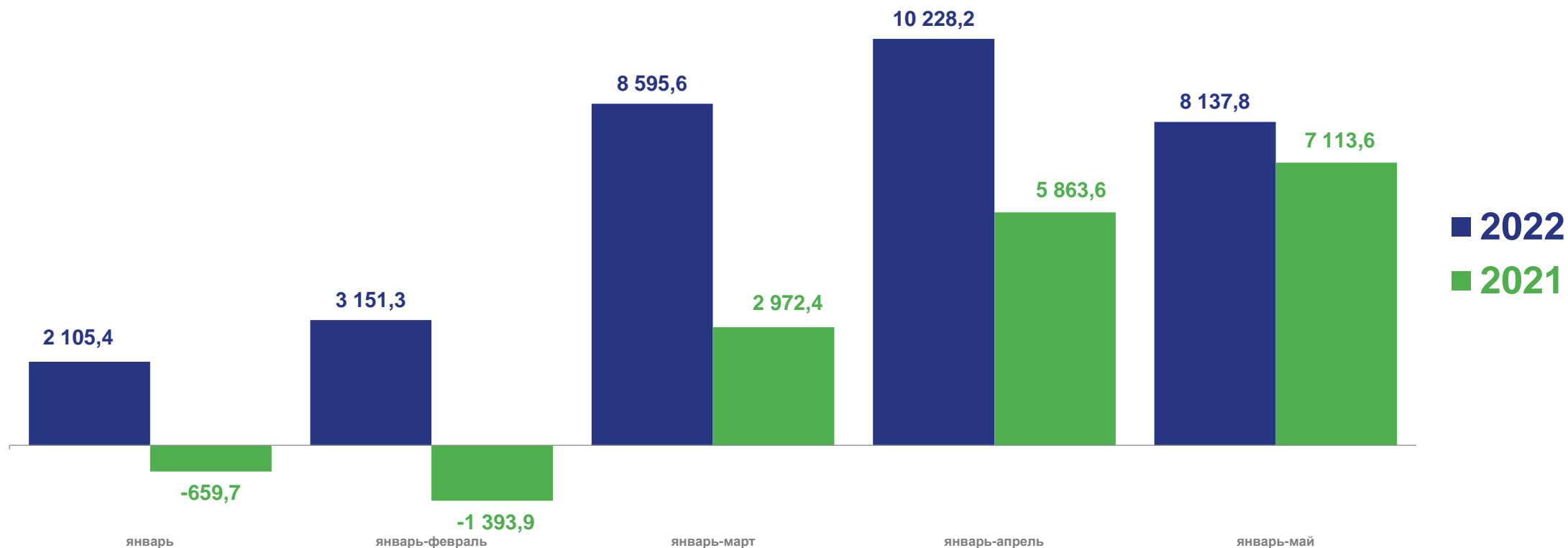
январь – май 2022 года

- 01 САЛЬДИРОВАННЫЙ ФИНАНСОВЫЙ РЕЗУЛЬТАТ ОРГАНИЗАЦИЙ
- 02 ПРИБЫЛЬ ОРГАНИЗАЦИЙ
- 03 УБЫТОК ОРГАНИЗАЦИЙ
- 04 ФИНАНСОВЫЕ РЕЗУЛЬТАТЫ ДЕЯТЕЛЬНОСТИ ОРГАНИЗАЦИЙ
- 05 ДОЛЯ ОРГАНИЗАЦИЙ, ПОЛУЧИВШИХ ПРИБЫЛЬ (УБЫТОК)
- 06 КРЕДИТОРСКАЯ И ДЕБИТОРСКАЯ ЗАДОЛЖЕННОСТЬ ОРГАНИЗАЦИЙ



САЛЬДИРОВАННЫЙ ФИНАНСОВЫЙ РЕЗУЛЬТАТ ОРГАНИЗАЦИЙ ¹⁾

— ЯНВАРЬ – МАЙ, МЛН.РУБЛЕЙ



ПРИБЫЛЬ – УБЫТОК = САЛЬДИРОВАННЫЙ ФИНАНСОВЫЙ РЕЗУЛЬТАТ

¹⁾ Без субъектов малого предпринимательства, кредитных организаций, государственных (муниципальных) учреждений, некредитных финансовых организаций

САЛЬДИРОВАННЫЙ ФИНАНСОВЫЙ РЕЗУЛЬТАТ

ЯНВАРЬ – МАЙ 2022 г., МЛН. РУБЛЕЙ

8 137,8

млн. рублей всего

 **7 666,5**

Обрабатывающие производства

 **926,2**


Торговля оптовая и розничная; ремонт автотранспортных средств и мотоциклов

 **538,2**

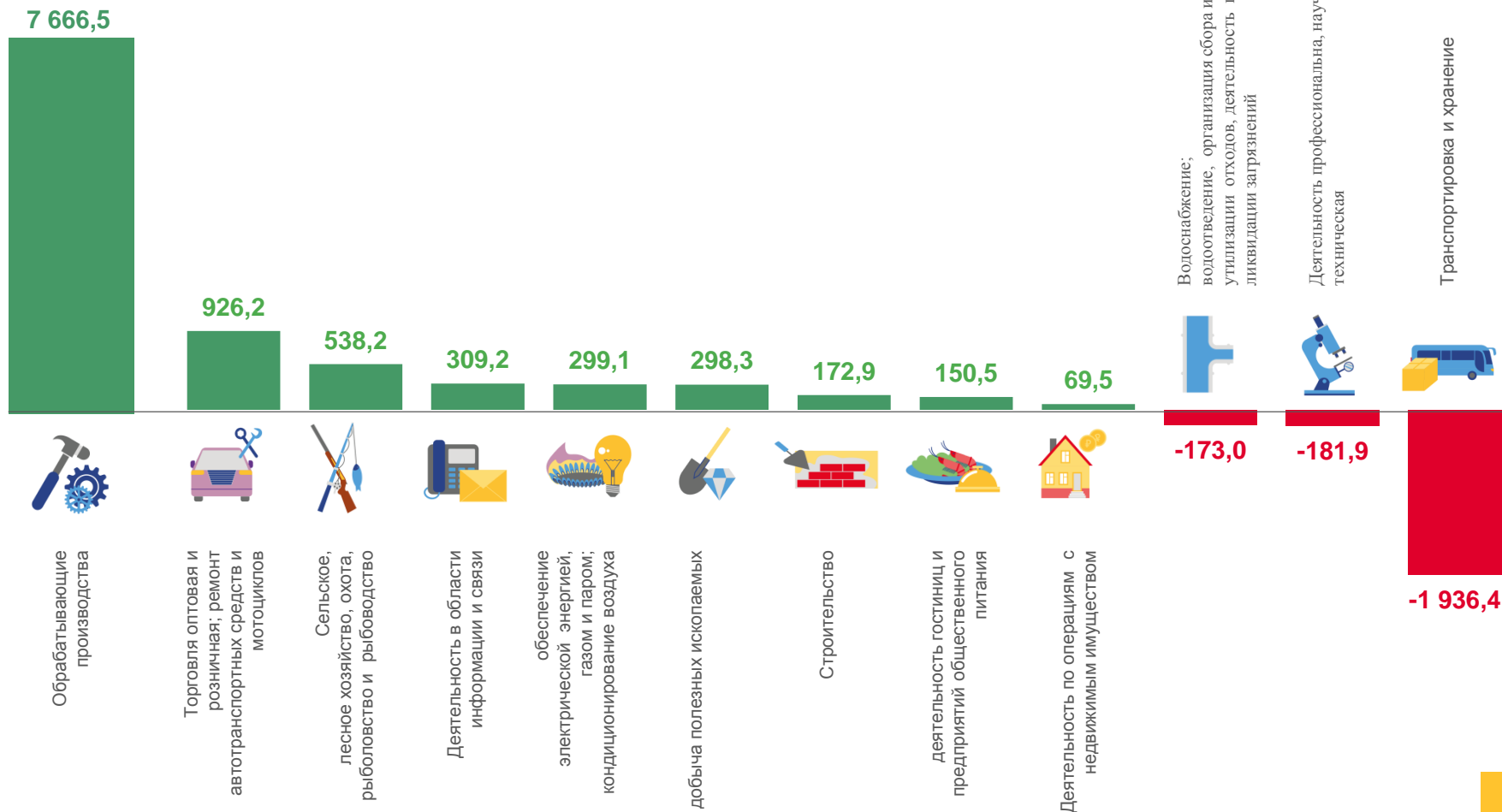
Сельское, лесное хозяйство, охота, рыболовство и рыбоводство

 **309,2**

Деятельность в области информации и связи

 **299,1**

Обеспечение электрической энергией, газом и паром; кондиционирование воздуха





ПРИБЫЛЬ ОРГАНИЗАЦИЙ

ЯНВАРЬ – МАЙ 2022 г., МЛН. РУБЛЕЙ

14 144,9

млн рублей всего



10 612,9

Обрабатывающие производства



951,6

Торговля оптовая и розничная, ремонт автотранспортных средств и мотоциклов



635,3

Сельское, лесное хозяйство, охота, рыболовство и рыбоводство



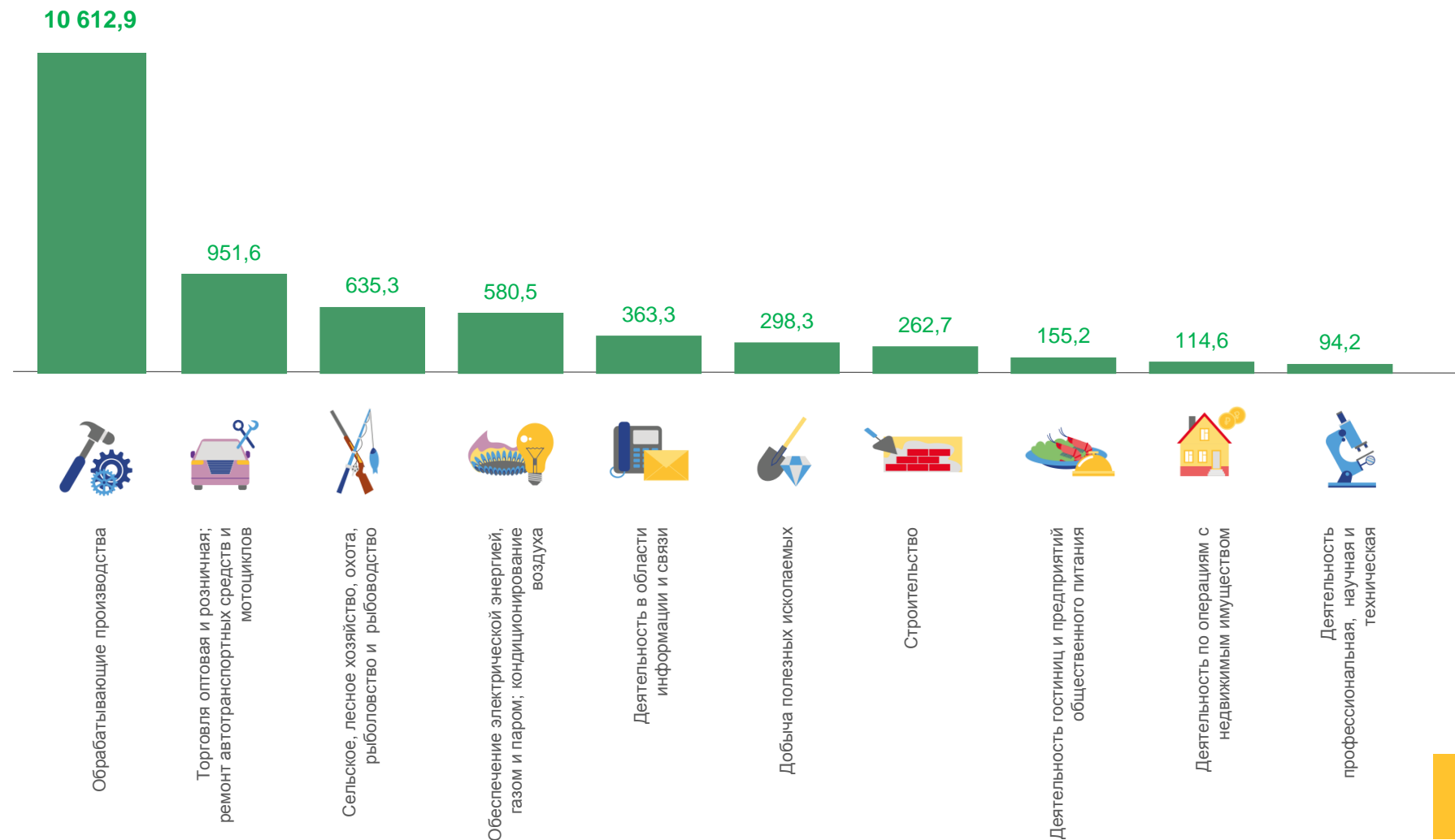
580,5

Обеспечение электрической энергией, газом и паром; кондиционирование воздуха



363,3

Деятельность в области информации и связи





СТРУКТУРА ОБЪЕМА ПРИБЫЛИ ОРГАНИЗАЦИЙ

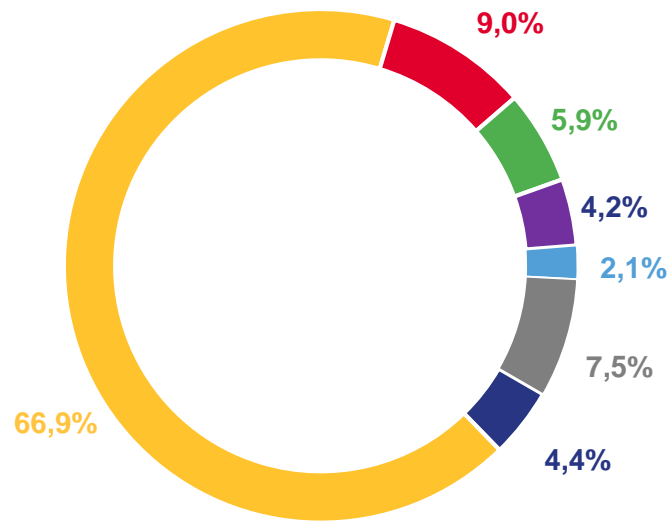
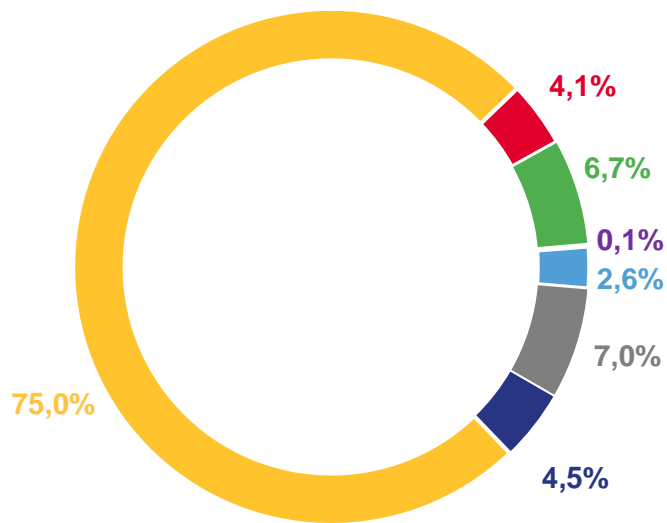
ЯНВАРЬ-МАЙ, %








2022

14 144,9 МЛН. РУБЛЕЙ

2021

9 803,9 МЛН.РУБЛЕЙ



-  Сельское, лесное хозяйство, охота, рыболовство и рыбоводство
-  Обрабатывающие производства
-  Обеспечение электрической энергией, газом и паром; кондиционирование воздуха
-  Торговля оптовая и розничная; ремонт автотранспортных средств и мотоциклов
-  Транспортировка и хранение
-  Деятельность в области информации и связи
-  Прочие





УБЫТОК ОРГАНИЗАЦИЙ

ЯНВАРЬ – МАЙ 2022 г., МЛН. РУБЛЕЙ

6 007,1

млн. рублей всего



2 946,4

Обрабатывающие производства



1 947,0

Транспортировка и хранение



281,4

Обеспечение электрической энергией, газом и паром; кондиционирование воздуха



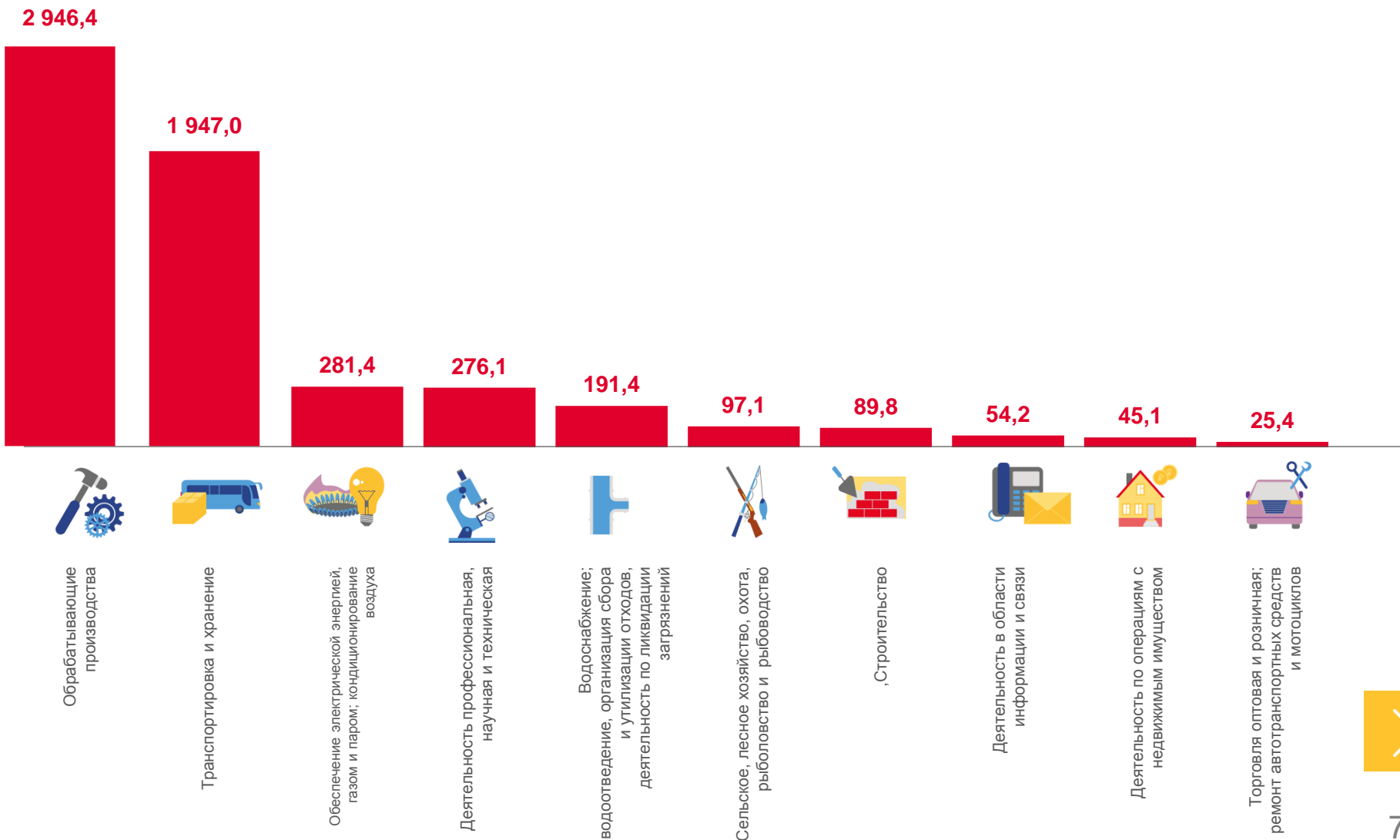
276,1

Деятельность профессиональная, научная и техническая



191,4

Водоснабжение; водоотведение, организация сбора и утилизации отходов, деятельность по ликвидации загрязнений



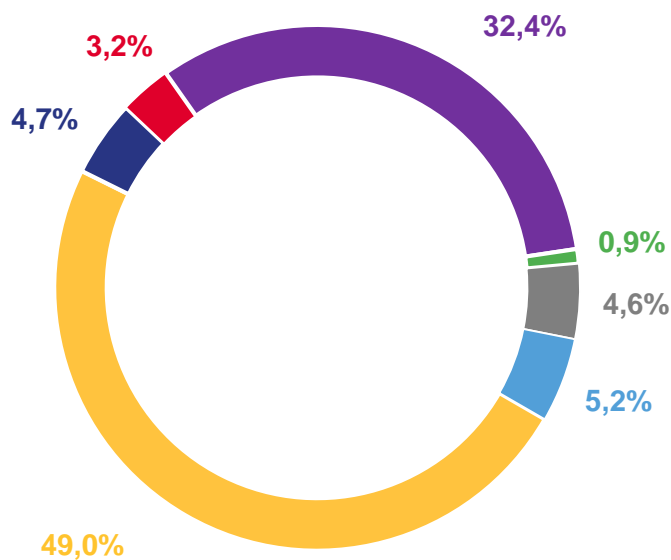


СТРУКТУРА ОБЪЕМА УБЫТКА ОРГАНИЗАЦИЙ

ЯНВАРЬ – МАЙ, %

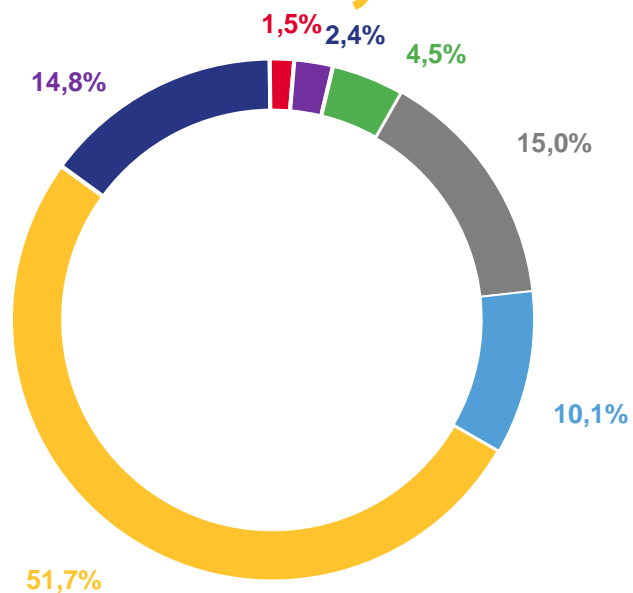
2022








6 007,1 МЛН. РУБЛЕЙ



2021

2 690,2 МЛН.РУБЛЕЙ



-  Обрабатывающие производства
-  Обеспечение электрической энергией, газом и паром; кондиционирование воздуха
-  Водоснабжение; водоотведение, организация сбора и утилизации отходов, деятельность по ликвидации загрязнений
-  Транспортировка и хранение
-  Деятельность в области информации и связи
-  Деятельность профессиональная, научная и техническая
-  Прочие





ФИНАНСОВЫЕ РЕЗУЛЬТАТЫ ДЕЯТЕЛЬНОСТИ ОРГАНИЗАЦИЙ

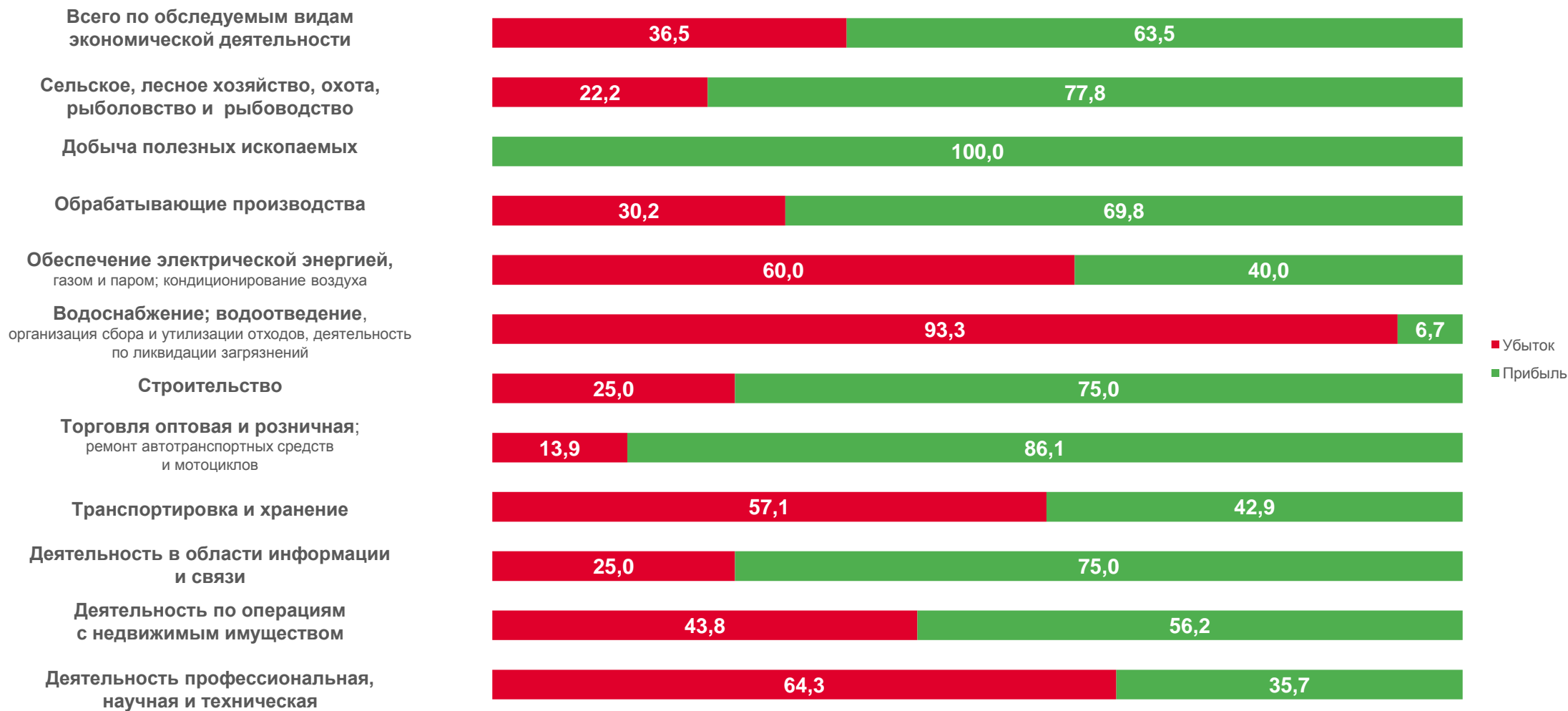
ЯНВАРЬ – МАЙ 2022 г., В % СООТВЕТСТВУЮЩЕМУ ПЕРИОДУ ПРЕДЫДУЩЕГО ГОДА*





ДОЛЯ УБЫТОЧНЫХ И ПРИБЫЛЬНЫХ ОРГАНИЗАЦИЙ

ЯНВАРЬ – МАЙ 2022 г., %



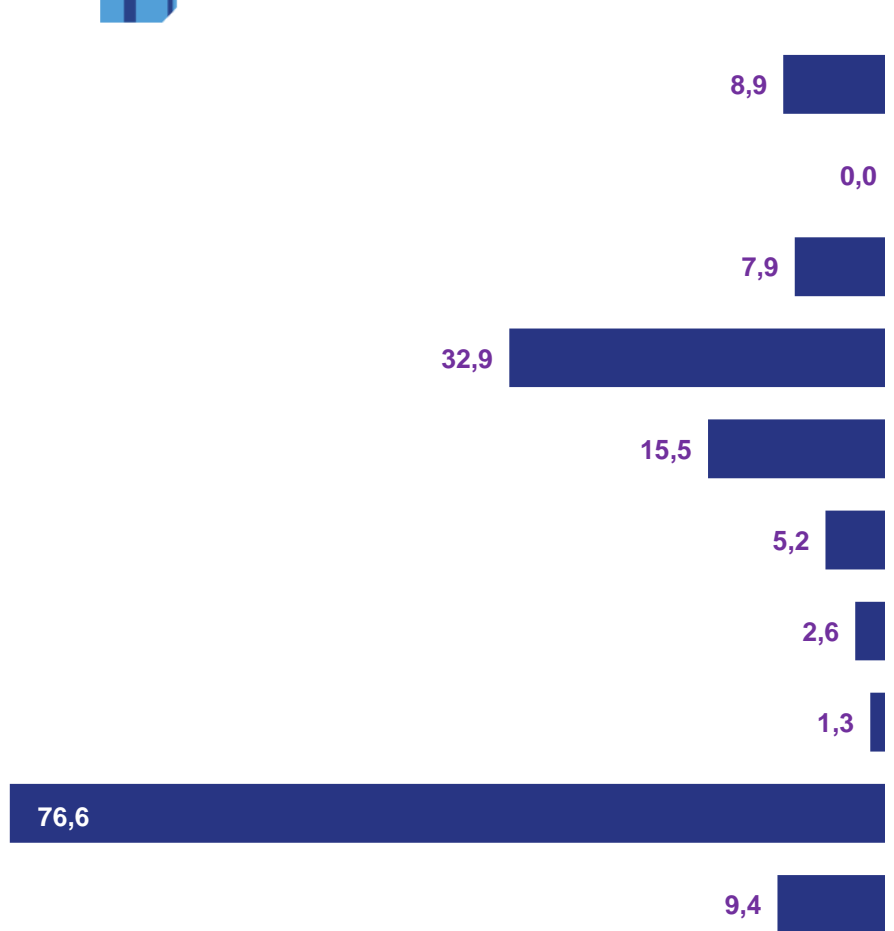


ПРОСРОЧЕННАЯ КРЕДИТОРСКАЯ И ДЕБИТОРСКАЯ ЗАДОЛЖЕННОСТЬ

ЯНВАРЬ – МАЙ 2022 г., В % К ОБЩЕЙ КРЕДИТОРСКОЙ/ДЕБИТОРСКОЙ ЗАДОЛЖЕННОСТИ



КРЕДИТОРСКАЯ ЗАДОЛЖЕННОСТЬ



ДЕБИТОРСКАЯ ЗАДОЛЖЕННОСТЬ

